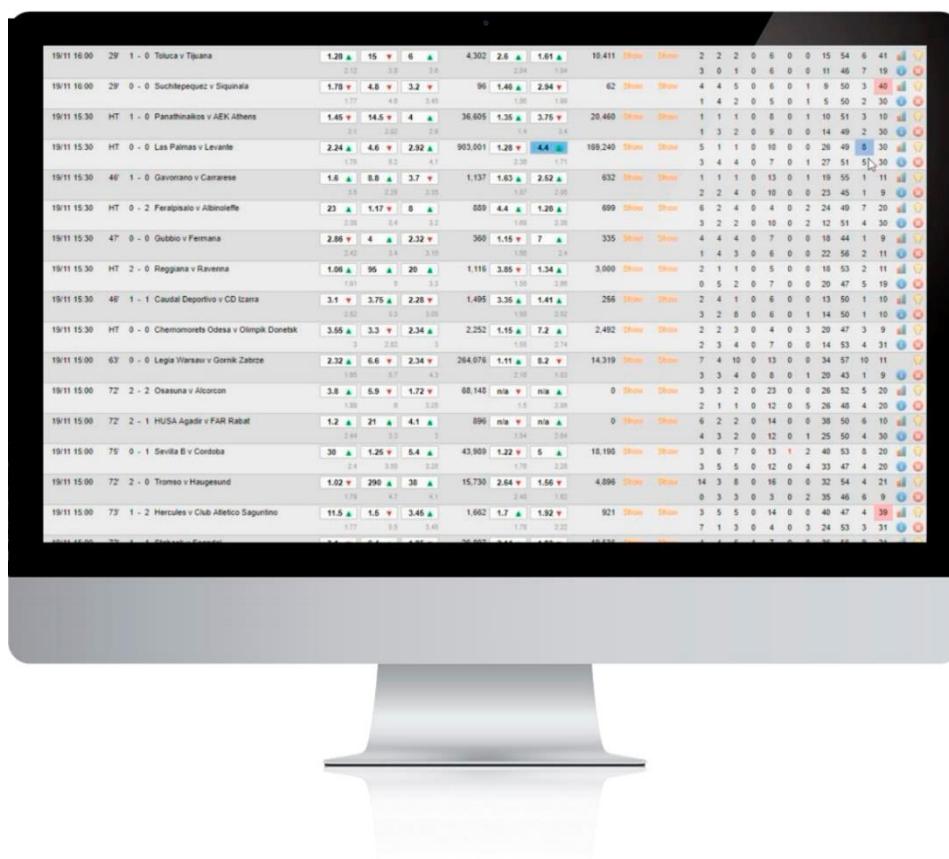


InPlayScanner



19/11 16:00	29	1 - 0	Toluca v Tijuana	1.28 ▲	15 ▼	6 ▲	4,302	2.8 ▲	1.51 ▲	10,411	Show	Show	2	2	2	0	6	0	0	15	54	6	41
19/11 16:00	29	0 - 0	Suchbátpequeç v Siquinata	1.78 ▼	4.8 ▼	3.2 ▼	96	1.46 ▲	2.94 ▼	62	Show	Show	4	4	5	0	6	0	1	9	50	3	46
19/11 15:30	HT	1 - 0	Panathinaikos v AEK Athens	1.45 ▼	14.5 ▼	4 ▲	36,605	1.35 ▲	3.75 ▼	20,460	Show	Show	1	1	1	0	6	0	1	10	51	3	10
19/11 15:30	HT	0 - 0	Las Palmas v Levante	2.24 ▲	4.6 ▼	2.92 ▲	903,001	1.26 ▼	4.4 ▲	199,240	Show	Show	5	1	1	0	10	0	0	20	49	8	30
19/11 15:30	46	1 - 0	Gavranovo v Cantares	1.6 ▲	8.8 ▲	3.7 ▼	1,137	1.63 ▲	2.52 ▲	632	Show	Show	1	1	1	0	13	0	1	19	55	1	11
19/11 15:30	HT	0 - 2	Ferropolis v Albinoleffe	23 ▲	1.17 ▼	8 ▲	889	4.4 ▲	1.20 ▲	699	Show	Show	6	2	4	0	4	0	2	24	49	7	20
19/11 15:30	47	0 - 0	Gubbio v Fermana	2.86 ▼	4 ▲	2.32 ▼	360	1.15 ▼	7 ▲	335	Show	Show	4	4	4	0	7	0	0	18	44	1	9
19/11 15:30	HT	2 - 0	Roggiana v Ravenna	1.06 ▲	95 ▲	20 ▲	1,116	3.05 ▼	1.34 ▲	3,000	Show	Show	2	1	1	0	5	0	0	18	53	2	11
19/11 15:30	48	1 - 1	Caudal Deportivo v CD Izarra	3.1 ▼	3.75 ▲	2.28 ▼	1,495	3.35 ▲	1.41 ▲	256	Show	Show	2	4	1	0	6	0	0	13	50	1	10
19/11 15:30	HT	0 - 0	Chemomoretz Odesa v Olimpik Donetsk	3.55 ▲	3.3 ▼	2.34 ▲	2,252	1.15 ▲	7.2 ▲	2,482	Show	Show	2	2	3	0	4	0	3	20	47	3	9
19/11 15:00	63	0 - 0	Legia Warszawa v Górnik Zabrze	2.32 ▲	6.6 ▼	2.34 ▼	264,076	1.11 ▲	8.2 ▼	14,319	Show	Show	7	4	10	0	13	0	0	34	57	10	11
19/11 15:00	72	2 - 2	Osasuna v Alcorcon	3.8 ▲	5.9 ▼	1.72 ▼	60,145	na ▼	na ▲	0	Show	Show	3	3	2	0	23	0	0	26	52	5	20
19/11 15:00	72	2 - 1	HUSA Agadir v FAR Rabat	1.2 ▲	21 ▲	4.1 ▲	896	na ▼	na ▲	0	Show	Show	6	2	2	0	14	0	0	38	50	8	10
19/11 15:00	75	0 - 1	Sevilla B v Cordoba	30 ▲	1.25 ▼	5.4 ▲	43,909	1.22 ▼	5 ▲	18,196	Show	Show	3	6	7	0	13	1	2	40	53	8	20
19/11 15:00	72	2 - 0	Tromsø v Haugesund	1.62 ▼	290 ▲	38 ▲	15,730	2.64 ▼	1.56 ▼	4,896	Show	Show	14	3	8	0	16	0	0	32	54	4	21
19/11 15:00	73	1 - 2	Hercules v Club Atletico Sagunto	11.5 ▲	1.5 ▼	3.45 ▼	1,662	1.7 ▲	1.92 ▼	921	Show	Show	3	5	5	0	14	0	0	40	47	4	39

Guia de usuário

Escrito: Maio/2018

Atualizado: Agosto/2021

Introdução

O **InPlayScanner** é uma ferramenta que monitora a maioria dos jogos de futebol disponíveis nas principais casas de apostas, exibindo em tempo real estatísticas diversas e possibilitando que o usuário configure estratégias e aplique filtros específicos. Ele roda diretamente do navegador, não sendo necessário instalar qualquer programa. Em apenas uma tela, o usuário pode acompanhar todos os jogos e inclusive, receber notificações por e-mail sempre que um novo jogo com os filtros definidos for encontrado.

O Scanner exibe as seguintes estatísticas:

- Chutes ao gol
- Chutes fora do gol
- Total de chutes
- Escanteios
- Chutes livres
- Cartões vermelhos e amarelos
- Ataques perigosos
- Posse de bola
- Tempo desde o último Gol
- Placar HT e FT
- Índices de Pressão

Date	Time	Score	Event	Match Odds			£ Matched	Over/Under 2.5		£ Matched	Data	Correct Score	Stats
				Home	Away	Draw		Under	Over				
19/05 11:30	8'	0 - 0	Rukh Vynnyky v FC Poltava	5.8	1.7	3.55	204	1.51	2.66	33	Show	Show	0 0 0 0 6 0 0 3 56 4 12
19/05 11:30	12'	0 - 0	Balkany Zorya v Inhulets Petrove	7.2	1.62	3.6	186	1.49	2.72	44	Show	Show	0 1 0 0 1 0 0 3 45 4 19
19/05 11:30	10'	0 - 0	Himyk-Sport v Volyn	2.96	2.82	2.82	515	1.5	2.9	82	Show	Show	1 1 1 0 1 0 0 7 53 7 30
19/05 11:30	13'	0 - 0	FC Victoria Rosport v Fola Esch	2.86	2.2	3.65	244	2.52	1.44	0	Show	Show	0 0 0 0 1 0 0 2 40 3 8
19/05 11:30	13'	0 - 0	Desna v Helios	1.11	50	9.6	712	2.36	1.65	156	Show	Show	0 0 1 0 3 0 0 8 58 6 11
19/05 11:30	11'	0 - 1	Kolos Kovalivka v Naftovik-Ukrnafta	3.15	2.16	3.65	1,781	2.96	1.45	6	Show	Show	0 0 1 0 4 0 0 8 72 8 15
19/05 11:30	13'	1 - 0	Arsenal Kiev v Kremin	1.02	70	22	287	11	1.08	619	Show	Show	4 4 1 0 1 0 0 9 49 8 79
19/05 11:30	11'	0 - 0	Avangard Kramatorsk v MFC Mykolaiv	1.33	13	4.8	6,704	1.54	2.72	942	Show	Show	0 0 1 0 1 0 0 5 62 5 23
19/05 11:30	6'	0 - 0	Progres Niedercorn v R Union Lberg	1.24	7.6	5.3	110	2.96	1.34	0	Show	Show	1 0 0 0 1 0 0 6 53 7 20
19/05 11:30	11'	0 - 0	Cherkaskiy Dnipro v Sumy	1.7	5.1	3.6	8,240	2.18	1.59	20	Show	Show	2 1 0 0 0 0 0 6 32 6 36
19/05 11:15	29'	1 - 1	Leganes v Betis	5.1	1.9	3.6	352,728	8.6	1.11	98,137	Show	Show	1 2 4 0 4 1 1 14 54 4 41
19/05 11:15	31'	0 - 1	Ludogorets II v Maritza Plovdiv	2.7	2.14	2.2	3,426	1.89	n/a	301	Show	Show	1 0 1 0 2 0 0 16 56 7 11
19/05 11:15	27'	1 - 0	FC Cartagena v CF Rayo Majadahonda	1.33	14.5	5.1	483	1.77	2.16	579	Show	Show	1 0 1 0 4 0 1 7 47 2 9

As estatísticas são exibidas em tempo real

Pra facilitar, o Scanner emite notificações sonoras para vários eventos durante a partida, como expulsões, gols, índice de pressão, pênaltis etc. Caso prefira desligar, basta clicar no ícone de alto-falante.

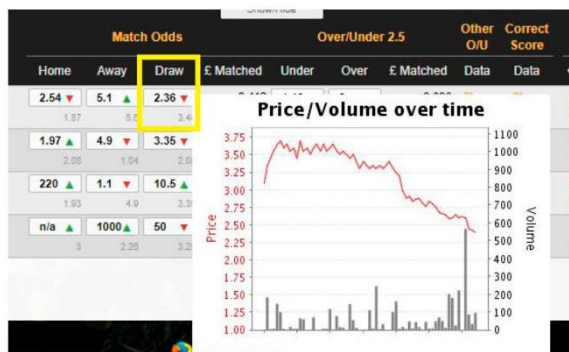
Alertas sonoros:

- Chute ao gol - Bip único
- Gol - Aplausos da multidão
- Pênalti - Apito longo
- Cartão vermelho – Vaias da multidão
- HT / FT – Apitos no final do tempo
- PI1 - Trovão (Pontos 70 ou maior)
- PI2 - Bomba (Pontos 12 ou maior)
- Sino - Novos jogos são exibidos

Ao passar o mouse sobre o botão azul de informações, serão exibidas mais estatísticas referentes ao 1º tempo e ao 2º tempo de jogo. Você também pode visualizar em que minuto as estatísticas ocorreram passando o mouse sobre elas.

Abaixo das probabilidades atuais são exibidas as probabilidades do início da partida e você pode visualizar o gráfico de preço/volume da Betfair passando o mouse sobre elas.

Clicando nas probabilidades, o Scanner te direcionada para a página do mercado na Betfair.



Índices de Pressão

O Scanner conta com dois índices de pressão que são: Pi1 e Pi2.

O Pi1 é o grande destaque, ele usa estatísticas de posse de bola e chutes ao gol nos últimos dez minutos para gerar uma pontuação. Se a pontuação atingir 70, um alerta sonoro é emitido e é destacado em vermelho para indicar que uma das equipes está pressionando muito e que o gol está próximo.

O Pi2 usa estatísticas de ataques perigosos e escanteios, também nos últimos 10 minutos para gerar uma pontuação. Se a pontuação atingir 15, é destacado em azul para indicar que a partida está muito movimentada e com maior probabilidade de gol ou escanteio.

The screenshot shows a Betfair market interface for a match between Sirius and Trelleborgs. The 'Match Odds' section shows Home (2.34), Away (4), and Draw (3). The 'Over/Under 2.5' section shows Under (1.4) and Over (3.36). The 'Stats' section shows various statistics, including goals, cards, and fouls. A yellow box highlights the 'Stats' section, which includes a 'Pi1' index of 10 and a 'Pi2' index of 61.

Date	Time	Score	Event	Home	Away	Draw	£ Matched	Under	Over	£ Matched	Data	Data	Stats
19/05 11:00	30'	0 - 0	Sirius v Trelleborgs	2.34	4	3	22,237	1.4	3.36	25,110	Show	Show	3 4 1 0 2 0 0 19 55 10 61

Dica: Combinar o Pi1 + Pi2 é uma excelente maneira de encontrar grandes oportunidades.

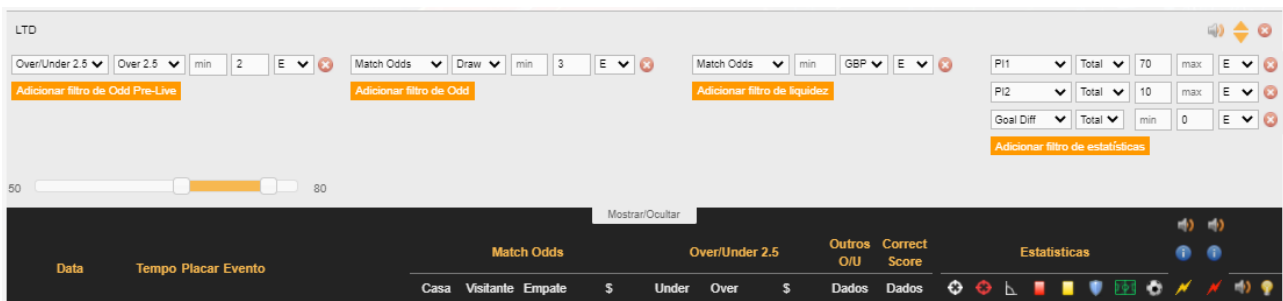
Obs: É claro que os Índices de Pressão não são infalíveis, no futebol tudo pode acontecer, mas alinhado com uma boa gestão de banca, eles apresentam ótimos resultados no longo prazo e irão lhe ajudar a encontrar as melhores oportunidades.

Criando estratégias

O usuário pode configurar estratégias e filtrar para que o Scanner apresente apenas jogos de seu interesse, por exemplo:

Exibir apenas jogos que estão no 2º tempo, a ODD do Empate no Live está abaixo de 3.0, Odd do Over 2.5 no Pré-live abaixo de 2.0 e com PI1 (Índice de Pressão) acima de 70.

Neste cenário, o usuário pode escolher apostar no LTD, Back no favorito, LCS (Lay Correct Score), Escanteios ou simplesmente no Over.



Após definir os filtros, coloque o nome na estratégia e clique em SALVAR (SAVE)

A seguir você encontra diversos exemplos de estratégias de sucesso entre nossos usuários.

1) Estratégia: Gol Iminente (Cenário ideal para aposta no Over Gol)



- Pi1 = 75 ou mais
- Pi2 = 13 ou mais
- Chutes ao gol = 3 ou mais
- Total de chutes = 5 ou mais
- Over 2.5 Pré-live = Abaixo de 1.80

2) Estrategia: Pi1+Pi2 (Cenário ideal para Back Favorito / Lay Pior)

The screenshot shows a betting filter interface for 'Back Casa'. It includes several filter sections: 'Match Odds' with 'Home' selected and a minimum value of 1.80; another 'Match Odds' section with 'Home' selected and a minimum value of 3; a 'Match Odds' section with a value of 1000 and 'USD' selected; and a 'Goal Diff' section with 'Total' selected and a minimum value of 0. There are also filters for 'Pi1' (Home, 30), 'Pi2' (Home, 7), 'Total Shots' (Home, 3), and 'SOT' (Home, 1). The interface includes a slider for odds ranging from 15 to 80 and a 'Mostrar/Ocultar' button. The bottom navigation bar shows 'Data', 'Tempo Placar Evento', 'Match Odds', 'Over/Under 2.5', 'Outros O/U', 'Correct Score', and 'Estadísticas'.

- Pi1 Casa = 30 ou mais
- Pi2 Casa = 7 ou mais
- Total chutes Casa = 3 ou mais
- Chutes ao gol Casa = 1 ou mais
- Odd pré-live Casa = Abaixo de 1.80
- Odd pré-live Visitante = Acima de 5
- Odd live Casa = Abaixo de 3.0

3) Estrategia: Over 0.5 HT (Cenário ideal para Back Favorito HT ou Over 0.5 HT)

The screenshot shows a betting filter interface for 'Over 0.5 HT'. It includes several filter sections: 'Over/Under 2.5' with 'Over 2.5' selected and a minimum value of 1.80; another 'Over/Under 2.5' section with 'Over 2.5' selected and a minimum value of 3; a 'Match Odds' section with a value of 1000 and 'USD' selected; and a 'Goals' section with 'Total' selected and a minimum value of 0. There are also filters for 'Pi1' (Total, 70), 'Pi2' (Total, 15), 'Total Shots' (Total, 3), 'SOT' (Total, 1), and 'Corners' (Total, 1). The interface includes a slider for odds ranging from 0 to 20 and a 'Mostrar/Ocultar' button. The bottom navigation bar shows 'Data', 'Tempo Placar Evento', 'Match Odds', 'Over/Under 2.5', 'Outros O/U', 'Correct Score', and 'Estadísticas'.

- Pi1 = 70 ou mais
- Pi2 = 15 ou mais
- Tempo de jogo = No máximo 20 minutos
- Placar = 0x0
- Chutes ao gol = 1 ou mais
- Total de chutes = 3 ou mais
- Cantos = 1 ou mais
- Over 2.5 pré-live = Odd máxima 1.80
- Under 2.5 pré-live = Odd mínima 2.0

4) Estrategia: Under/Scalping (Cenário ideal para aposta no Under ou Scalping)

The screenshot shows a betting interface titled "Under/Scalping". It features several filter controls:

- Over/Under 2.5: Under 2.5, min, 1.80, E
- Over/Under 2.5: Over 2.5, 2, max, E
- Match Odds: Home, 3, max, E
- Match Odds: Away, 3, max, E
- Match Odds: 1000, USD, E
- Pi1: Total, min, 40, E
- Pi2: Total, home, 8, E

Buttons for "Adicionar filtro de Odd", "Adicionar filtro de liquidez", and "Adicionar filtro de estatísticas" are visible. A slider at the bottom left is set to 75, with a range from 0 to 90. The bottom navigation bar includes "Data", "Tempo Placar Evento", "Match Odds", "Over/Under 2.5", "Outros O/U", "Correct Score", and "Estatísticas".

- Pi1 = No máximo 40
- Pi2 = No máximo 8
- Match Odds = Time da Casa com Odd mínima 3.0
- Match Odds = Time Visitante com Odd mínima 3.0
- Over 2.5 = Odd mínima 2.0
- Under 2.5 = Odd máxima 1.80

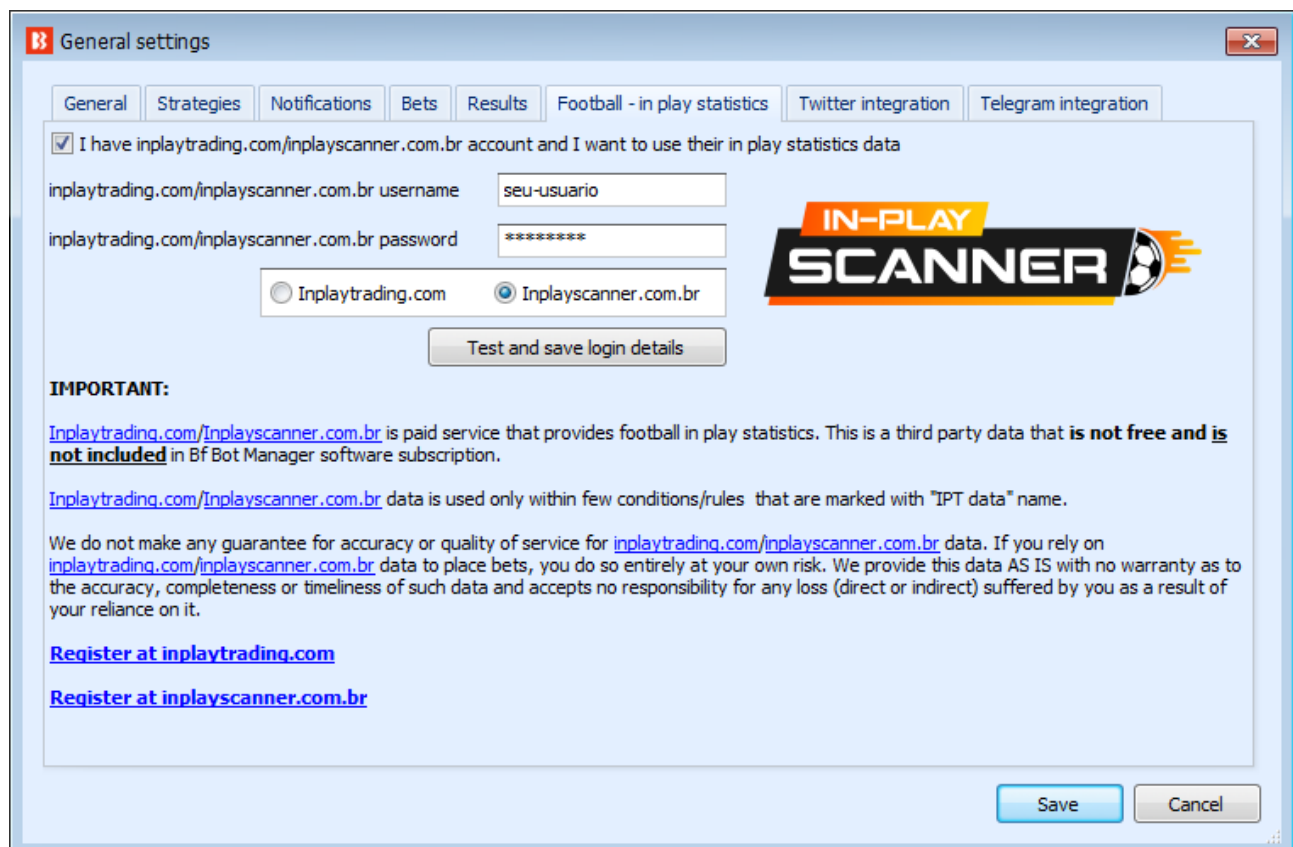
Integração com o Bf Bot Manager V3

Outro grande diferencial do Scanner é sua fácil integração com o Bf Bot Manager que possibilita aos usuários do Bot turbinarem suas estratégias com estatísticas em tempo real.

O Bf Bot Manager é o melhor sistema de Bots (robôs) disponível no mercado, com ele o usuário pode automatizar as mais diversas estratégias, de forma simples e intuitiva. Integrado ao Scanner, o Bot pode ser configurado para aproveitar os melhores momentos das partidas de acordo com cada estratégia.

Para configurar no Software, vá ao menu “Tools & settings -> General settings -> Football – in play statistics”.

Mude para o inplayscanner.com.br, digite seu nome de usuário e senha cadastrado no Scanner, clique em “Test and save login details”. Se os seus dados estiverem corretos, poderá clicar em "Save" e sair!



The screenshot shows a software window titled "General settings" with a close button in the top right corner. The window contains several tabs: "General", "Strategies", "Notifications", "Bets", "Results", "Football - in play statistics" (which is selected), "Twitter integration", and "Telegram integration".

Under the "Football - in play statistics" tab, there is a checked checkbox with the text: "I have inplaytrading.com/inplayscanner.com.br account and I want to use their in play statistics data". Below this are two input fields: "inplaytrading.com/inplayscanner.com.br username" with the value "seu-usuario" and "inplaytrading.com/inplayscanner.com.br password" with the value "*****".

Below the password field are two radio buttons: "Inplaytrading.com" (unselected) and "Inplayscanner.com.br" (selected). A "Test and save login details" button is positioned below the radio buttons.

To the right of the input fields is the "IN-PLAY SCANNER" logo, which features a soccer ball icon.

Below the input fields, there is an "IMPORTANT:" section with the following text: "[Inplaytrading.com/inplayscanner.com.br](http://inplaytrading.com/inplayscanner.com.br) is paid service that provides football in play statistics. This is a third party data that **is not free and is not included** in Bf Bot Manager software subscription. [Inplaytrading.com/inplayscanner.com.br](http://inplaytrading.com/inplayscanner.com.br) data is used only within few conditions/rules that are marked with "IPT data" name. We do not make any guarantee for accuracy or quality of service for inplaytrading.com/inplayscanner.com.br data. If you rely on inplaytrading.com/inplayscanner.com.br data to place bets, you do so entirely at your own risk. We provide this data AS IS with no warranty as to the accuracy, completeness or timeliness of such data and accepts no responsibility for any loss (direct or indirect) suffered by you as a result of your reliance on it.

At the bottom of the "IMPORTANT:" section, there are two links: "[Register at inplaytrading.com](http://inplaytrading.com)" and "[Register at inplayscanner.com.br](http://inplayscanner.com.br)".

At the bottom right of the window, there are two buttons: "Save" and "Cancel".

Configurando estratégias no Bot

- Você pode definir inúmeros filtros em suas estratégias, abaixo segue uma lista completa com tudo que pode ser aplicado:
- Attacks – Número de ataques da equipe
- Average pressure index 1 – Valor médio da pontuação do Índice de pressão (Pi1) registrados por período selecionado (primeiro tempo, segundo tempo ou jogo todo)
- Average pressure index 2 – Valor médio da pontuação do Índice de pressão (Pi2) registrados por período selecionado (primeiro tempo, segundo tempo ou jogo todo)
- Corners - Número de escanteios
- Dangerous attacks – Número de ataques perigosos
- Fouls – Número de faltas
- Free kicks - Número de tiros livres
- Goals - Número de gols marcados pela equipe na partida
- Goal kicks - Número de tiros de meta
- Minutes – Minuto de jogo atual
- Offsides – Número de impedimentos
- Penalties – Número de pênaltis
- Possession - Posse de bola da equipe
- Pressure index 1 – Pontuação do índice de pressão Pi1
- Pressure index 2 – Pontuação do índice de pressão Pi2
- Red cards – Número de cartões vermelhos
- Yellow cards – Número de cartões amarelos
- Shots on target – Número de chutes a gol
- Shots off target – Número de chutes fora do gol
- Shots woodwork – Número de chutes na trave
- Shots blocked – Número de finalizações bloqueadas
- Total shots - Número total de chutes (Soma dos 4 tipos de chutes)
- Throw ins – Número de arremessos laterais

IPT Data rules

IPT Data rules

Allow betting when following rules are satisfied

When **Total** **Goals** are/is within range of min max

When **Home team** **Total shots** **>** **Away team** **Total shots** plus +

If goal is not scored in last minutes.

Check match statistics Check 1st HT statistics (statistics recorded at half time) Check 2nd HT statistics (statistics made only in second half)

Stop betting if IPT data is unavailable

Stop betting on match if IPT data was unavailable for minutes at any point of time during the match.

Stop betting on match if current IPT data is older than minutes.

IMPORTANT:

This condition **REQUIRES** that you have **active subscription to inplaytrading.com services**.

If you have active subscription to inplaytrading.com services then please set your details at "TOOLS&SETTINGS->General Settings->Football - in play statistics" page before using this condition.

[Inplaytrading.com](https://inplaytrading.com) is paid service that provides football in play statistics. This is a third party data that **is not free and is not included** in Bf Bot Manager software subscription.

[Inplaytrading.com](https://inplaytrading.com) data is used only within few conditions/rules that are marked with "IPT data" name.

You can register for their service [here](#)

We do not make any guarantee for accuracy or quality of service for inplaytrading.com data. If you rely on inplaytrading.com data to place bets, you do so entirely at your own risk. We provide this data AS IS with no warranty as to the accuracy, completeness or timeliness of such data and accepts no responsibility for any loss (direct or indirect) suffered by you as a result of your reliance on it.

[Register at inplaytrading.com](https://inplaytrading.com)

Você pode adicionar vários filtros na sua estratégia e o Bot só irá apostar quando todos forem correspondidos.

Também é importante destacar que o Bot recebe novas estatísticas a cada 15 segundos por isso recomendamos que o usuário adicione à sua estratégia um delay de 60 a 120 segundos, para garantir que o Bot só aposte quando os filtros forem atendidos, que não haja nenhuma mudança nas estatísticas nesse período, por exemplo como um gol marcado ou cartão vermelho e evite apostas logo após a suspensão do mercado, pegando preços ruins ou no VAR. Para isso, adicione a opção "Market status change delay" em "Market conditions" e configure para evitar novas apostas entre 60-120 segundos.

Market status change settings

Market status change settings

After market status changes prevent bet placement for

Market status can be changed when goal is scored, market goes in play, runner is removed, penalty is given etc. It can be useful to wait for 30-60 seconds after market was suspended before placing new bets. This gives market some time to get valid prices before you place new bets.

Considerações finais

O Scanner é uma incrível ferramenta que auxilia o usuário a encontrar as melhores oportunidades de acordo com suas estratégias se tornando indispensável para quem busca melhores resultados.

Suporte

O Scanner é bem simples de configurar, mas caso você precise de ajuda nas configurações ou tenha qualquer dificuldade em relação ao uso, fale com nosso suporte:

E-mail: cidmarcos@outlook.com

Whatsapp: [\(19\) 99679-7833](https://api.whatsapp.com/send?phone=5519996797833)

Site oficial: <http://inplayscanner.com.br/>